



Apríl

číslo 6



Vydáva ZŠ Hviezdoslavova 1, Revúca.
Hľadajte na stránke www.zshviezdoslavka.sk

ZAPOJILI SME SA DO SÚŤAŽE

Naša škola sa zapojila do súťaže „Starostlivosťou o svoj domov pomáhajte deťom“. Školy alebo škôlky, ktoré nazbierajú najviac bodov za pokladničné bloky od výrobkov CIF alebo DOMESTOS vyhrávajú nové zariadenie v hodnote 10 000 €.

Dovoľujeme si Vás osloviť so žiadosťou, aby ste nás v tejto súťaži podporili. S Vašou pomocou chceme zabojsť o hodnotnú výhru, ktorú je možné použiť na nákup školského zariadenia alebo renováciu /zariadenie učebni, ihrisko, športové náčinie/.

Ako sa do súťaže zapojiť?

1. Kupujte pre vašu domácnosť výrobky značiek CIF alebo DOMESTOS.
2. Pokladničný blok z nákupu, na ktorom sú uvedené výrobky, vhodte do zberného boxu umiestneného pri vrátnici našej školy, alebo odovzdajte triednemu učiteľovi.
3. Oslovte svojich príbuzných a známych. Každý môže prispieť k tomu, aby výhru získala práve naša škola.

ĎAKUJEME!



Veľkonočné kraslice

Kraslica je vajíce uvarené natvrdo alebo vyfúknuté a ozdobené viacerými výtvarnými technikami. Patrí k symbolom Veľkonočných sviatkov, tzv. veľkonočné vajíce.

Kraslice sa zdobia celou radou výtvarných techník od jednoduchších ako reliéfna kresba voskom alebo jednoduché **batikovanie**, až k zložitejšej viacfarebnej batike alebo leptaniu. K tým najzložitejším technikám patrí polepovanie slamou a gravírovanie. Často sa na vajíčka lepia potlače s rôznymi obrázkami.

Postup:

Krakelovanie vajíčok

O niečo náročnejší postup pri dekorácii vajíčok je technika krakelovania (efekt popraskania), čo je jedna zo servítkových techník. Zvládnuť by ju mali väčšie deti, školáci základných škôl s pomocou rodičov.

Ku krakelovaniu budeme *potrebovať* najmä:
polystyrénové / vyfúknuté vajíčka;
pestrofarebný / obrázkový papierový obrúsok;
lepidlo na techniku decoupage;
krakelovací lak,
akrylové farby,
štetce
vodu.



Vajíčko najprv namalujeme akrylovou farbou a z trojvrstvého papierového obrúsku si vystrihneme motív, ktorý chceme mať na vajíčku. Opatrne odstránime dve biele vrstvy obrúsku tak, aby sme mali v ruke iba tú farebnú. Keď nám akrylová farba na vajíčku zaschne, natrieme ho krakelovacím lakom a znovu necháme usušiť. Jedenkrát ho natrieme ďalšou, kontrastnou farbou a začnú nám vznikáť prasklinky. Vystrihnutý motív z obrúsku priložíme k vajíčku a natrieme lepidlom na túto techniku. Necháme ho poriadne vyschnúť a naše dielko je hotové.

Zdroj Internet:

Veľkonočné recepty

Čo budeme potrebovať:


- 10 vajíčok uvarených na tvrdo
- 50 g masla
- 1 polievková lyžica kremzskej horčice
- 1 polievková lyžica bieleho jogurtu
- 1 čajová lyžička Vegety

Ako na to:

Z vajíčok vyberieme žĺtky. Pridáme maslo, horčicu, jogurt, Vegetu a dve bielka. Všetko rozmixujeme. Čajovou lyžičkou naporcujeme do rozpelených bielkov. Podávame spolu s údeným mäsom alebo na obloženom tanieriku s tmavým chlebom.

Prajeme dobrú chuť.

Urobte si Veľkonočnú pohľadnicu .. !



Zdroj

www.DyacoNávojniffo

Internet

Dravce a sovy

Dravce a sovy



7. apríla zavítali medzi nás, žiakov našej školy, pracovníci spoločnosti ZAJFERUS, ktorí nám pripravili zaujímavé dopoludnie na trávnom ihrisku. Predstavili nám rôzne dravce a sovy v dvoch sekciách jastrabovité a sokolovité dravce a sovy. Najprv nám o každom z nich porozprávali základné údaje a pridali aj zopár zaujímavostí:

- dokázali, že sovy (považované za nočných dravcov) rovnako dobre vidia aj v o dne, že sokol sfahovavý v strmhlavom lete na korisť vyvinie rýchlosť cez 300 km/hod., čiže je najrýchlejším vtákom,

- že sup krahulový má preto na hlave lysinu, aby si ju mohol ľahšie očistiť od krvi zdochliny,

- že sokolovitý vták karaučo loví na zemi chodiac a že je taký inteligentný, že suchú zem dokáže poliať vodou a potom čaká na dážďovky a hlísty, ktoré sú jeho potravou,

- že výr skalný dokáže prehltnúť aj ježka, lebo svoju korisť netrhá ale prehltnáva,

- že na ochranu letísk používajú kríženca sokola.

Aby vyskúšali našu pozornosť usporiadali vedomostnú súťaž o rôzne ceny – leporelo, kvarteto, plagáty a kalendár. Mali sme z toho veľkú radosť. No najväčšiu radosť nám urobili ukážky z lovu a orientácie dravcov. S úžasom sme sledovali ich ostrý zrak, ktorým lokalizovali korisť a rýchly let, kým ju lovíli. Nechceným spestrením sa stalo, keď im uletel orol bielohlavý, ktorého museli vyhľadať prostredníctvom vysielačky – podarilo sa. Výťažok z akcie bude požitý na záchranu a znovunavrátanie dravcov do prírody. Veľmi sa nám toto dopoludnie páčilo.



E. Schmotzer VIII.A

Škola dobrých skutkov - ocenenie pre „Hviezdoslavku“

„Urobte dobrý skutok a všimajte si dobro okolo seba! Prečo? Aby dobro ďalej rástlo!“


Týmto slovami vyzývajú organizátori projektu „Detský čin roka“ deti z celého Slovenska, aby sa svojimi dobrými skutkami pokúsili spraviť náš svet krajší a lepší. Celoslovenský projekt „Detský čin roka“ organizuje spoločnosť Whirlpool Slovakia pod čestnou záštitou Ministerstva školstva, vedy, výskumu a športu SR. V tomto roku to už bude 12. ročník. Naša škola sa každoročne zapája do tohto projektu – či už prezentáciou činov, ktoré deti vykonali a napíšu o nich, alebo tým, že podporujú dobro v detskej porote, ktorá hodnotí nominované detské činy. Veď prejaví svoju spolupatričnosť a priateľstvo – aj to je dobrý skutok, veď aj schopnosť všimnúť si a oceniť dobro pomáha dobru rásť. Svojou účasťou v detskej porote sme podporili rodiny a inštitúcie, ktoré sa starajú o znevýhodnené deti v 4 náhradných rodinách, rodiny v hmotnej núdzi, krízové stredisko, základnú školu, detské zdravotnícke zariadenie a detský domov. Každý hlas školáka symbolicky prispieva na ich podporu v podobe domácich spotrebičov, ktoré týmto inštitúciám venovala spoločnosť Whirlpool Slovakia. Ako symbolické poďakovanie za účasť našich žiakov v detskej porote bol našej škole udelený diplom „Škola dobrých skutkov“. Toto ocenenie nás veľmi teší a zároveň aj presvedča o tom, že dobré skutky majú v našom živote nenahraditeľné miesto a sú pre všetkých veľmi dôležité.

Pani učiteľka Urbanová

Súťaže a olympiády

Chemická olympiáda:

- 1. miesto – Erik Schmotzer
- 1. miesto – Adriana Oravcová



Biologická olympiáda:

- 1. miesto – Erik Schmotzer

Blahoželáme



Súťaž v zbere papiera:

Parlamentári vyhlasujú súťaž v zbere papiera. Súťaž bude prebiehať od 18.4. do 29.4.2011 do 8:00 hod. Papier treba uskladňovať v triede. Musí byť poriadne zviazaný. Parlamentári si ho prídu v piatok odvážať a zobrať priamo do tried. Papier zložený na chodbách nebudeme brať do úvahy.



Súťaž v čistote triedy: - parlamentári vyhlasujú súťaž o najčistejšiu triedu. Súťaž je dlhodobá, bude trvať do konca mája. Výsledky si môžete pozrieť na nástenke v pavilóne F na poschodí.

Čistota triedy
bodovanie čistoty tried bude neohlásené,
čiže žiaci sú povinní udržiavať čistotu v triede
nepretržite!!!

Zima vyhnaná z revúckeho chotára

Napísali o nás

V piatok 8.4. 2011 sa deti zo ZŠ Hviezdoslavovej nadobro rozlúčili so zimou a privítali tak jar.

Podľa kalendára sa jar začína dňom jarnej rovnodennosti a to je 21.marca. Príchod jari vítali ľudia rôznymi zvyklosťami. Na Slovensku to bolo hlavne vynášanie Moreny.

Už v stredoveku ľudia nosili po obci figurínu ženy, zriedkavejšie muža, ktorú nakoniec hodili do vody, alebo spálili. Verili, že tak vyženú z dediny nebezpečné choroby a smrť, že vypudia z chotára negatívne sily, ktoré zdržiavajú vegetáciu, ale predovšetkým takto chceli urýchliť odchod zimy. Od spojenia Moreny so smrťou bol už iba krôčik k spojeniu Moren s morom. A tak tento úkon spájali aj s vynášaním moru. Samotný obrad bol preto chápaný ako viacfunkčný, ale hlavný význam sa pripisoval vynášaniu zimy. Tento obrad mal v minulosti veľký význam. Dokazuje to aj fakt, že richtár, ako reprezentant obce, za odmenu pohostil mládež. Vynášanie Moreny sa robilo na Smrtnú nedeľu, teda 2 týždne pred Veľkou nocou, niekde o týždeň skôr alebo aj neskôr.



Vynášanie Moreny v rôznych oblastiach Slovenska rôzny priebeh.

Na západnom Slovensku vynášali Morenu dievčatá, za čo boli obdarované vajíčkami, ktoré si chudobnejšie dievčence odkladali pre kúpačov.



Na Orave prišli mládenci a dievčatá k potoku, strhli z Moreny šaty a hádzali ich do vody. Komu hodený kus priplával najskôr k brehu, ten mal prvý svadbu.

V Gemeri volali Morenu babou, miestami (okolie Sirka) hovorili, že idú s "Hejhanom", podľa pesničky: Hej, Hano, hej, kde fa to nesieme?

Keď figurínu zhodili z vysokej skaly, vracali sa do dediny spievajúc: Nesieme vám nové leto...

Deti z Hviezdoslavky si takisto ctia tento zvyk a tak tradične aj tento rok vyniesli Morenu zo školy na most, rieky. Cestou k rieke za spievali piesne a párkrát aj vedeli, že jar je tu. Pozrieť detičky z materských škôlok páčilo. deti k udržiavaniu zvyklostí vytrácajú zo života ľudí.



tam ju zapálili a hodili do sprievodu harmoniky poriadne jačali, aby všetci sa na túto parádu prišli aj v Revúcej a veľmi sa im to Je výborné, že škola vedie a tradícií, ktoré sa pomaly

Zdroj Internet : www.revuca24.sk

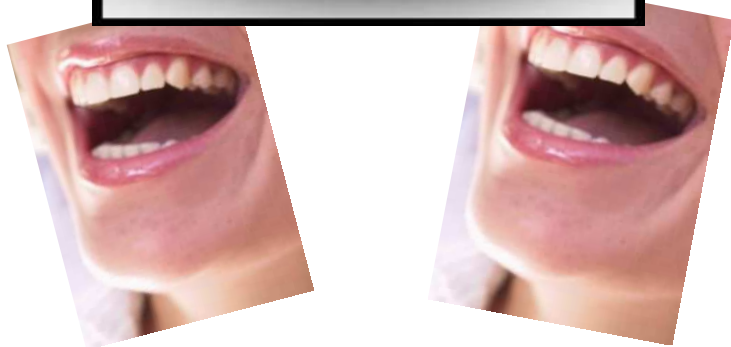
1. apríl na Hviezdoslavke



Prvý apríl je dňom žartov a bláznovstiev. Majú pre ne zmysel známi humoristi či tváre z televíznej obrazovky. Žiaci robia rôzne žartíky učiteľom, ale i učitelia žiakom.

Prvý apríl 2011 sa vryje do pamäti žiakov prvého stupňa na dlhú dobu. V tento deň prišli všetci učitelia prvého stupňa do školy preoblečení za zdravotné sestričky a pána doktora.

Deti nevedeli, čo sa robí a tak sa len usmievali a čakali, čo sa bude diať. Páni učitelia im nahovorili, že ich idú očkovať. Prichystali si striekačky, tampóny a všetky veci potrebné na očkovanie a začali žiakov pripravovať na injekcie. No bolo, že to aj plaču, kriku, ba dokonca aj telefonáty rodičom. Až na poslednej hodine páni učitelia vysvetlili deťom, že ide o prvoaprílový žart.



Apríl mesiac lesov Zaujímavé „stretnutie s lesom“



Dňa 18.marca Základnú školu na Hviezdoslavovej ulici navštívili zamestnankyne Mestských lesov v Revúcej - p. Borošová a p.Vavreková. Zavítali k nám preto, aby ukázali žiakom 5. ročníka akým zaujímavým spôsobom sa dajú využiť prírodniny, ktoré nájdeme pri potulkách lesom. Deti spoznávali les netradičným spôsobom. Zapojili svoju fantáziu a dve vyučovacie hodiny pracovali ako včeličky. Žiaci vytvárali zaujímavé obrázky a postavičky. Pod ich rukami opäť ožili šišky,

žalude, konáriky stromov, bukvice i ostatné semienka, ktoré môžeme nájsť v lese. Veríme, že od dnešného dňa budú naši žiaci prechádzať lesom s otvorenými očami. Touto cestou sa chceme poďakovať zamestnankyniam Mestských lesov za veľmi zaujímavú prezentáciu lesnej pedagogiky a už dnes sa tešíme na ďalšie stretnutie, ktoré by sa malo uskutočniť v apríli počas nášho tradičného Ekojarmoku.

Mgr.D.Serbáková



Úspech v Kinderiáde

Kinderiáda



Kinderiáda sú atletické preteky pre žiakov 2.- 5. ročníka, slovenských základných škôl. Deťom ponúka možnosť zoznámiť sa s atletikou, ochutnať atmosféru skutočných pretekov a férového súťaženia. Zábavnou formou im približuje atletické disciplíny, ktoré vychádzajú z prirodzených pohybov človeka a stali sa základom všetkých ostatných športov. Prvé zážitky zo skutočných atletických pretekov, súťaženie a porovnávanie športových výkonov - to bola Kinderiáda pre 32 družstiev z Banskobystrického kraja, ktoré sa zúčastnili atletických pretekov usporadúvaných spoločnosťou Ferrero v spolupráci so Slovenským atletickým zväzom.

Aj žiaci z našej školy bojovali 12. apríla 2011 v Banskej Bystrici o stupne víťazov v týchto atletických súťažiach : beh na 60 m, skok do diaľky , skok z miesta, hod plnou loptou , hod kriketovou loptičkou a štafeta 4 x 60 m. Snaha a výborné výkony našich žiakov boli korunované úspechmi v podobe zlatej a striebornej medaily. **1. miesto** získal **Klaudio Babiak** z V. B za najrýchlejší beh na 60 m. **2. miesto** v disciplíne skok z miesta obsadil **Martin Danko** z II. A. Ani ostatní súťažiaci sa nenechali zahanbiť a tiež siahali po popredných miestach. Sú to – Natália Škvarlová, Bibiana Sedláková, Igor Krištof, Filip Benedikty, Ráchel Kováčiková a Rusová. Všetkým blahoželáme.



Ďakujeme !!!

V piatok, **15. apríla 2011**, sa na celom Slovensku konal jubilejný - **15. ročník Dňa narcisov** - jedinej verejno-prospešnej finančnej zbierky Ligy proti rakovine. Prvý - zatiaľ neoficiálny výsledok, ktorý máme - je výnos za Bratislavu, ktorý predstavuje krásnu sumu **215.060 EUR**, a to len VĎAKA VÁM!

Liga proti rakovine **ďakuje všetkým prispievateľom, partnerom, spoluorganizátorom, dobrovoľníkom...** Každému, kto pochopil, že celý život je v našich rukách, ale občas potrebujeme cítiť pomocnú ruku iných a občas ju môžeme podať... Ďakujeme všetkým, ktorí tak urobili práve na Deň narcisov!

Dobrovoľníci z našej školy vyzbierali 650 eur a rozdali 770 narcisov. **ĎAKUJEME.**

UNICEF



Aj v tomto školskom roku sa naša škola prihlásila do projektu Škola priateľská deťom. Jednou z podmienok je beseda s dobrovoľníkom UNICEF. Beseda sa v našej škole uskutočnila 18. apríla 2011 pre žiakov piateho ročníka. Gabika – dobrovoľníčka UNICEF informovala žiakov o hlavných cieľoch a úlohách, ktoré si UNICEF stanovila na tento kalendárny rok. Deti najviac zaujal náročný, ťažký život ich rovesníkov vo svete.

